Pädagogische Hochschule Wien

DIDAKTIK-BOX SPRACHEN

24. März 2022

Martin Sankofi
Petra Szucsich
ZLI der PH Wien

Bildquelle: https://www.betzold.at/ (Schulmöbel)

AGENDA

- mentimeter-Umfrage
- Theoretischer Hintergrund
- Lernen mit Edu-Tools
- PAUSE
- Audio im Unterricht
- Video im Unterricht
- Austausch & Fragen

mentimeter Umfrage

https://www.menti.com/zyrfyf49it

Code 4808 4672

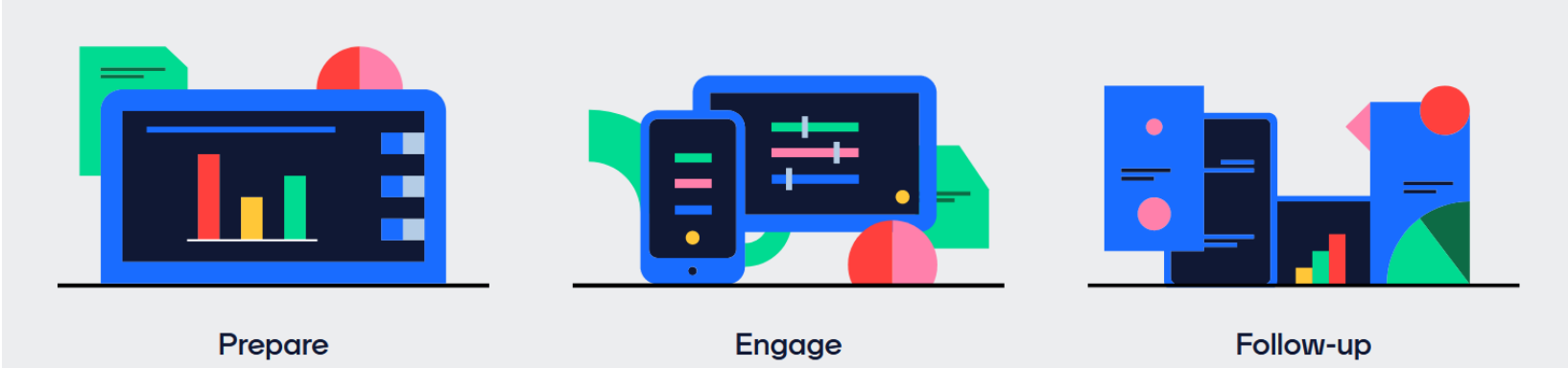

Quelle: https://www.mentimeter.com/

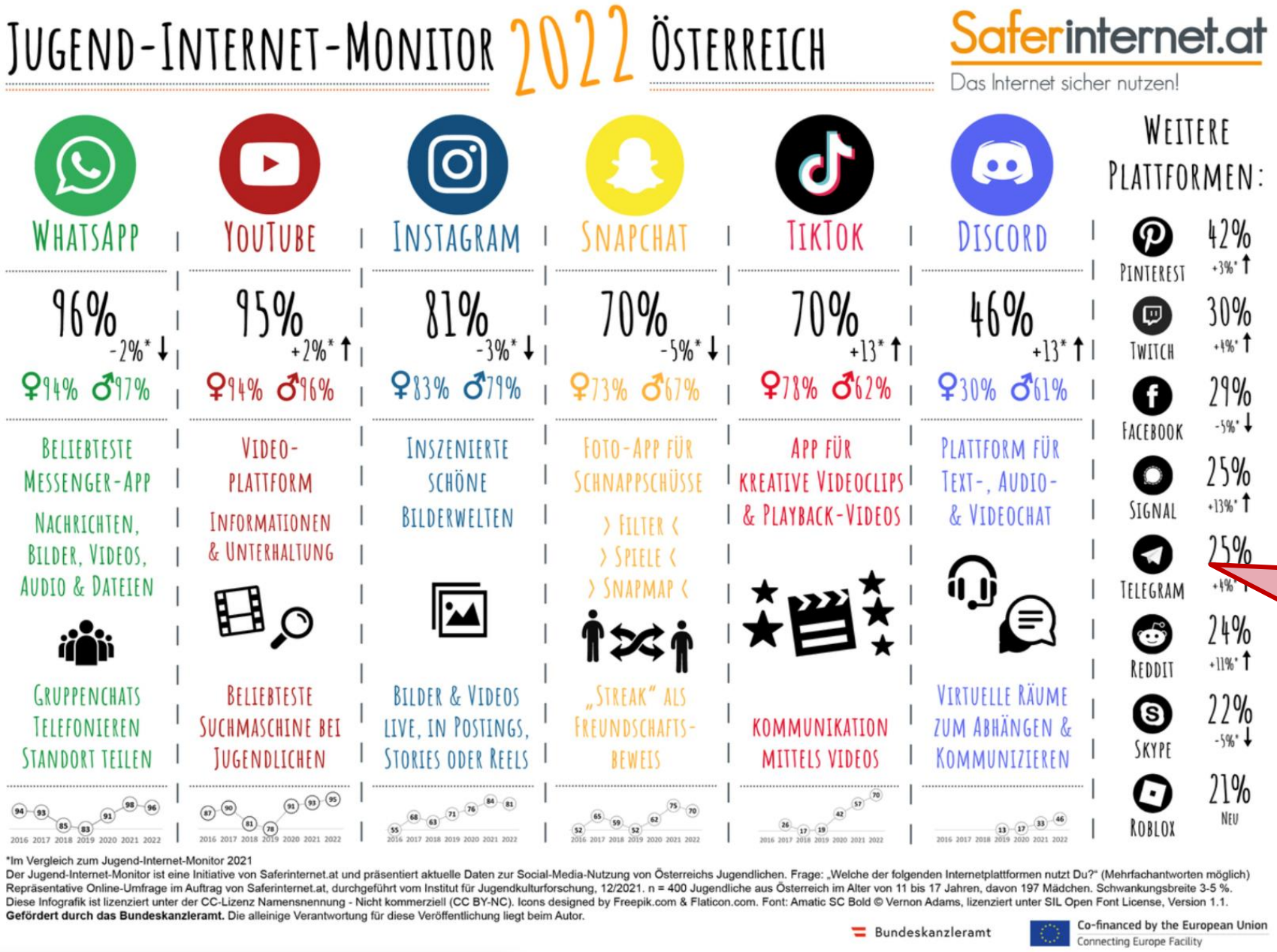

Welche Apps verwenden unsere SchülerInnen im Netz?

Was sind die Fertigkeiten des 21. Jahrhunderts?

4 Ks

Quelle: Mengenal 21st Century Skills Sejak Usia Muda - Engliven

Lernen mit Edu-Tools

1. **Rahmenbedingungen** Schule
2. **Registrierung** oft nötig
3. **Kosten** (gratis/bezahlte Version)
4. **Lizenzen zu Bildmaterial Teilen von Inhalten**
5. **Datenschutz**

Lernen mit Edu-Tools

Lernen mit Edu-Tools

Lizenzfreie **Bilder** finden

- Pixabay
- Flaticon
- Unsplash
- Pexels

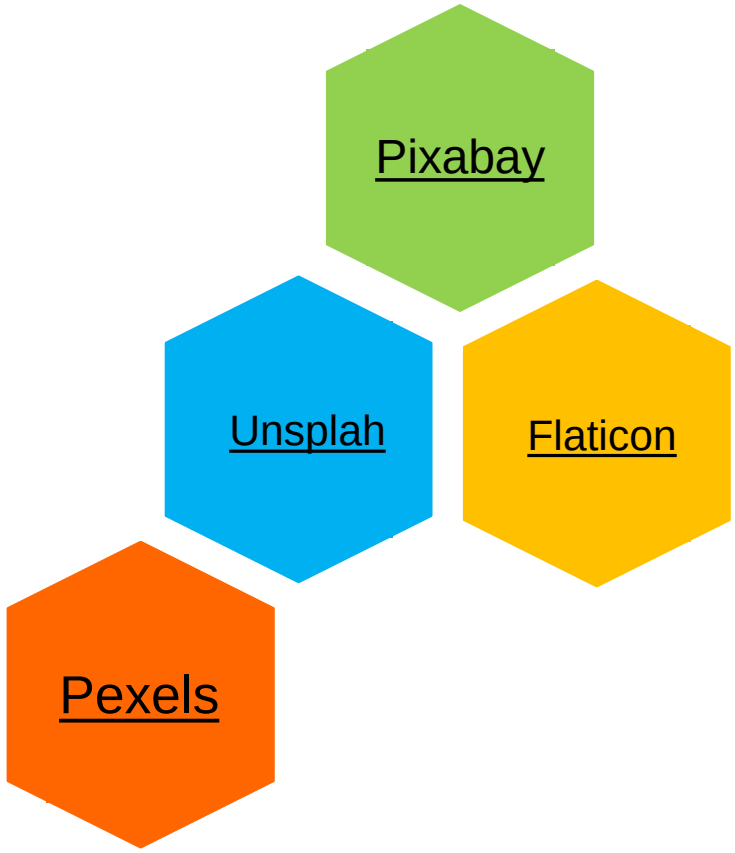

Lernen mit Edu-Tools

- **QR Codes** zum Teilen mit SchülerInnen
  - Android Open Source QR Reader ohne Werbung
  - Iphone hat QR Code-Reader bereits in der Kamera integriert
  - zum Erstellen: www.qr-code-generator.com
- **kurze Internetadressen** zum Teilen: bitly.com
- für **Kurzlinks & QR-Codes**: https://t1p.de/

QR-Code Generator

bitly.com

https://t1p.de/

Lernen mit Edu-Tools

AUFGABE

- Öffne das Tool https://t1p.de/
- Ersetzte die URL durch eine Wunsch-URL: https://www.youtube.com/watch?v=yMUJKH1fFF0
- Erzeuge auch einen QR-Code
- Poste deinen neuen Link im Chat!

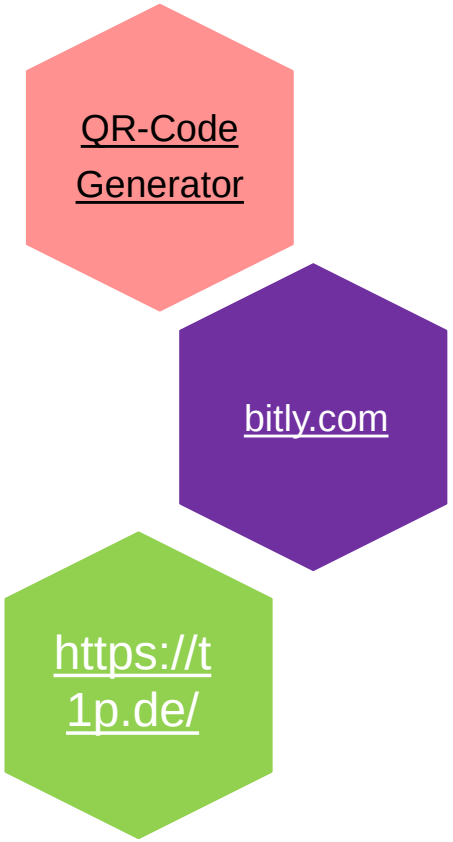

Lernen mit Edu-Tools

- study plan for a week

English – Study plan for 18 – 24 March – Activities

① Grammar Practice	Videos and listening	Writing and speaking over to you
Learningapps Link 1 will/going to future https://learningapps.org/177102 **Learningapps Link 2** present or past tense https://learningapps.org/2932596 **Learningapps Link 3** https://learningapps.org/1299930 **Do the three Learningapps activities** If you have a checkmark on Learningapps, you will get credit for it.	**② Listening: Work in your textbook** Listening: Open your book on p64 and do the exercises 64a) and 64b) Listen!	**③ Presentation practice: easier** Prepare a two minute presentation about one of the following topics: • **My future goals (p 59/2)** • **My dream house** • **Life in the future** • **Present one story from the Rebel girls book**
⑥ Extra credit: Past tense practice: Choose three activities: https://english4f.wordpress.com/2015/11/01/verb-practice-past-tenses/	**Extra practice:** Watch these videos if you want to study the future tense or comparisons. **Future tense tutorial** https://youtu.be/0-6ZBRkZKWI	**④ Presentation practice: more difficult** Making a grilled cheese sandwich: Watch the video and prepare a presentation about how to make a grilled cheese sandwich

Quelle: Screenshot, Study Plan von Martin Sankofi

QR-Code Generator

bitly.com

https://t1p.de/

mentimeter-Abstimmungen

- für schnelle Abstimmungen
- 3 Fragen gratis
- verschiedene Formate (Multiple Choice, offenes Ende, Wortwolke)

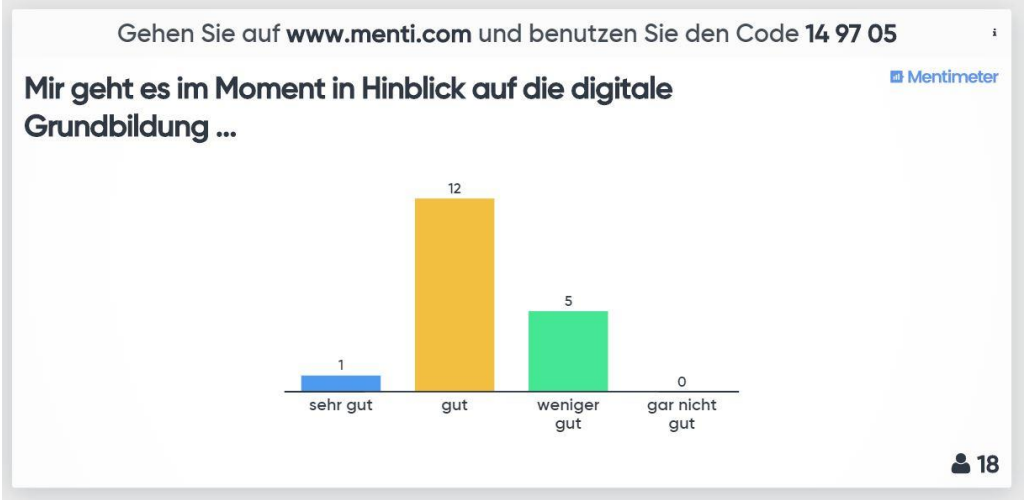

Quelle: Screenshot von www.mentimeter.com

menti-meter

Quizlet

- Karteikarten, Spiele und Diagramme...
- lernen und wiederholen
- kollaboratives Lernen
- Quizlet Live
- Quizlet Checkpoint
- Beispiel: Diagramme
- Beispiel: Taboo

Quizlet

Book Creator

- Mit Text, Bild, Audio und Video interaktive eBooks erstellen
- Storytelling, Kinderbücher, Comics
- Dokumentation in Biologie, Chemie, etc.
- Beispiele
  - Sprachreisen Dokumentation
  - BE Projekt

Quelle: Screenshot von https://bookcreator.com

Book Creator

Learning Apps

- Learningapps Erklärvideo

Learning Apps

Learning Apps



- Learningapps Erklärvideo
- Beispiel: Shortcuts Zuordnung
- Beispiel Irregular verbs

Quelle: Screenshot: https://learningapps.org/

Learning Apps

Padlet

- Digitale Pinnwand erstellen
- Video-Tutorial
- 3 Padlets gratis
  PRO: 10,- € Monat, 96 € Jahr
- Berufe schnuppern:
  https://padlet.com/ankle/Berufe

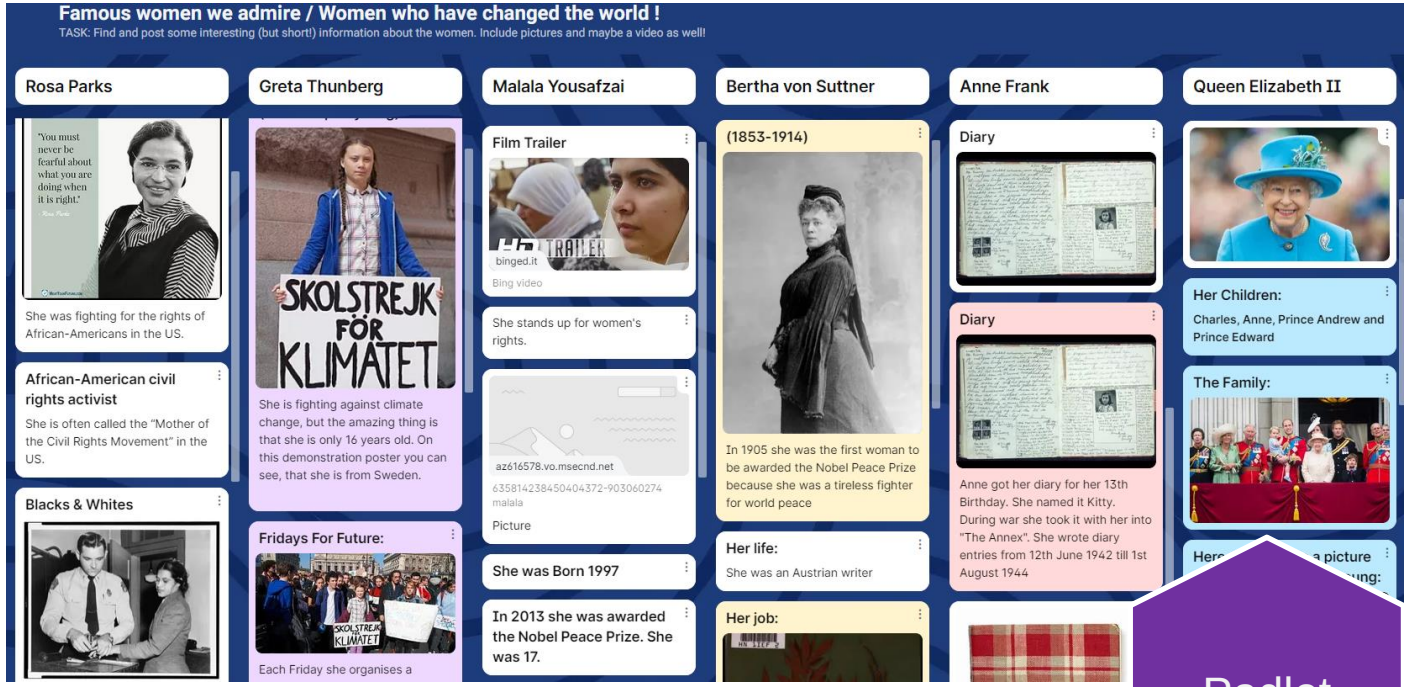

Quelle: Screenshot von https://padlet.com/petra_szucsich/ehlfn8zwtv12

Padlet

- Padlet DIDAKTIKBOX Sprachen

Pinterest

- Online Sammelalbum für Inhalte, die man beim Surfen findet
- Filme, Arbeitsblätter,
  Bilder, etc.

Quelle: Screenshot von https://www.pinterest.at

- Beispiele
  - https://www.pinterest.at/msankofi/
  - https://www.pinterest.at/petraszucsich/boards/

Pinterest

Padlet

- Padlet für gute Apps & Tools im Sprachunterricht
- Passwort "tools"



Quelle: Screenshot von https://padlet.com/zli_phwien/a8qo4l2mmxgpooco

- https://padlet.com/zli_phwien/a8qo4l2mmxgpooco

Padlet

Padlet für Deutsch & Fremdsprachen

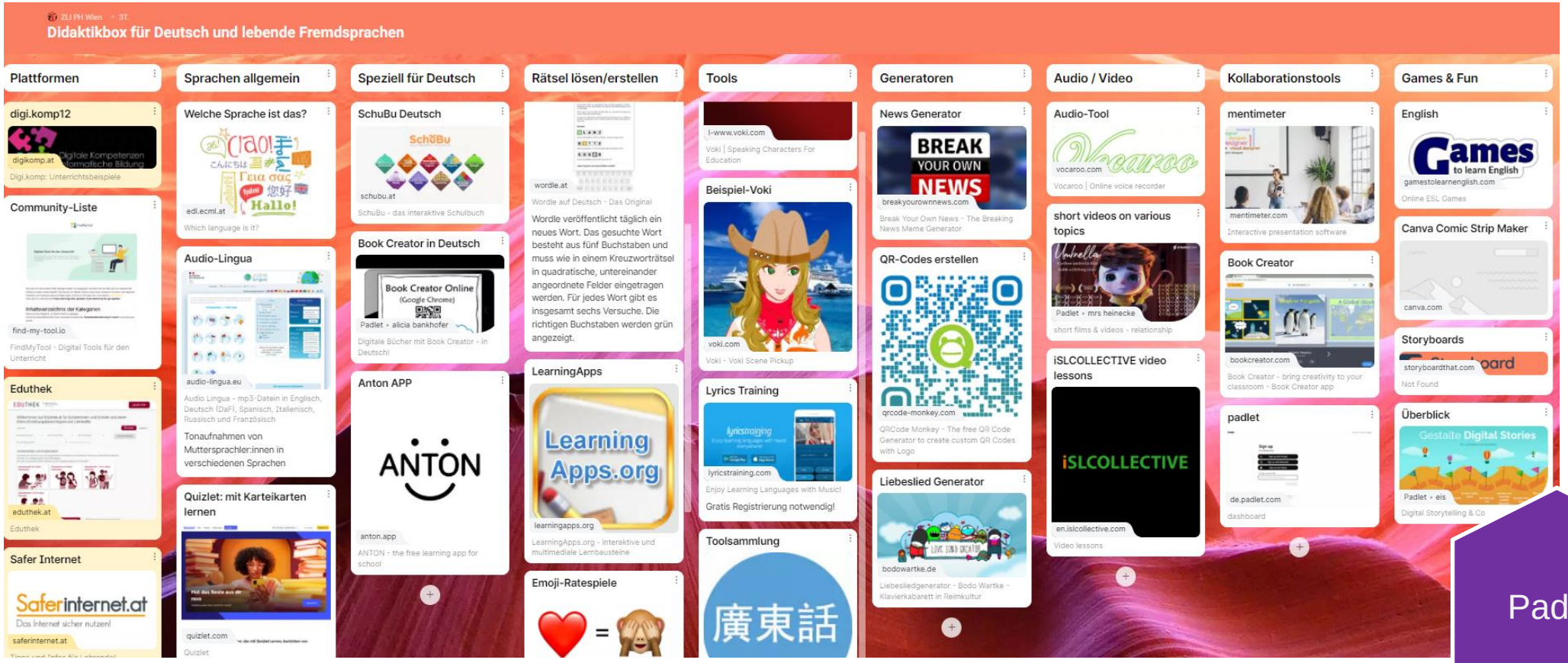

Padlet

Didaktikbox für Deutsch und lebende Fremdsprachen (padlet.com)

Audio & Video im Unterricht

Icon: Mikrofon Icons erstellt von Freepik - Flaticon

PAUSE

15:30 Uhr

Bildquelle: Pixabay License

Digital LEVE-UP Licence

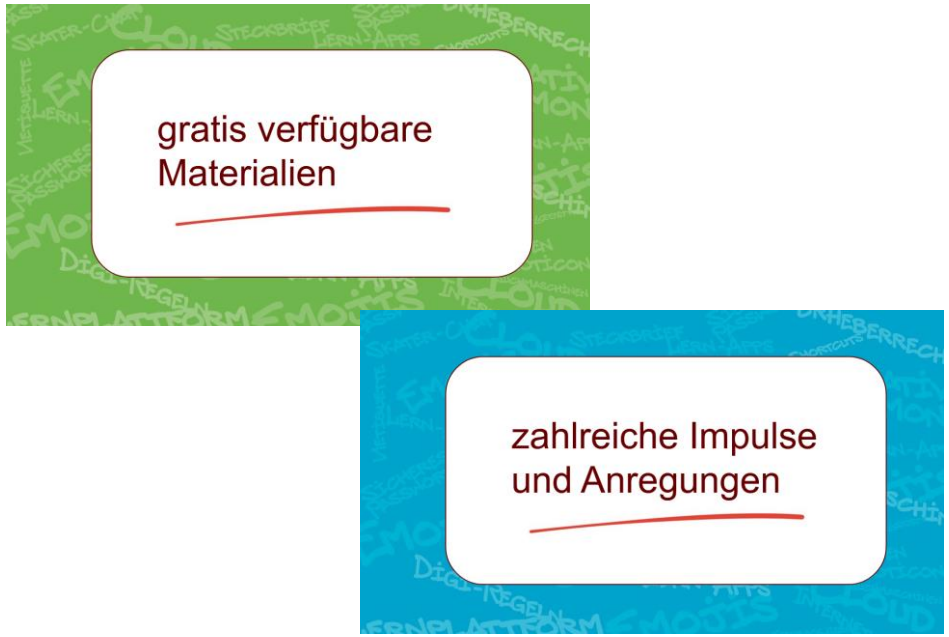

AB „Respekt im Internet“
AB „Was ist das Urheberrecht?“

https://digitaleslernen.oead.at/de/dlul/lehrerseite

Projekt ÖHA! (Smartphone & Umweltschutz)

ÖHA!-Materialienseite
Arbeitsbuch für die SEK 1
Lösungsheft SEK 1

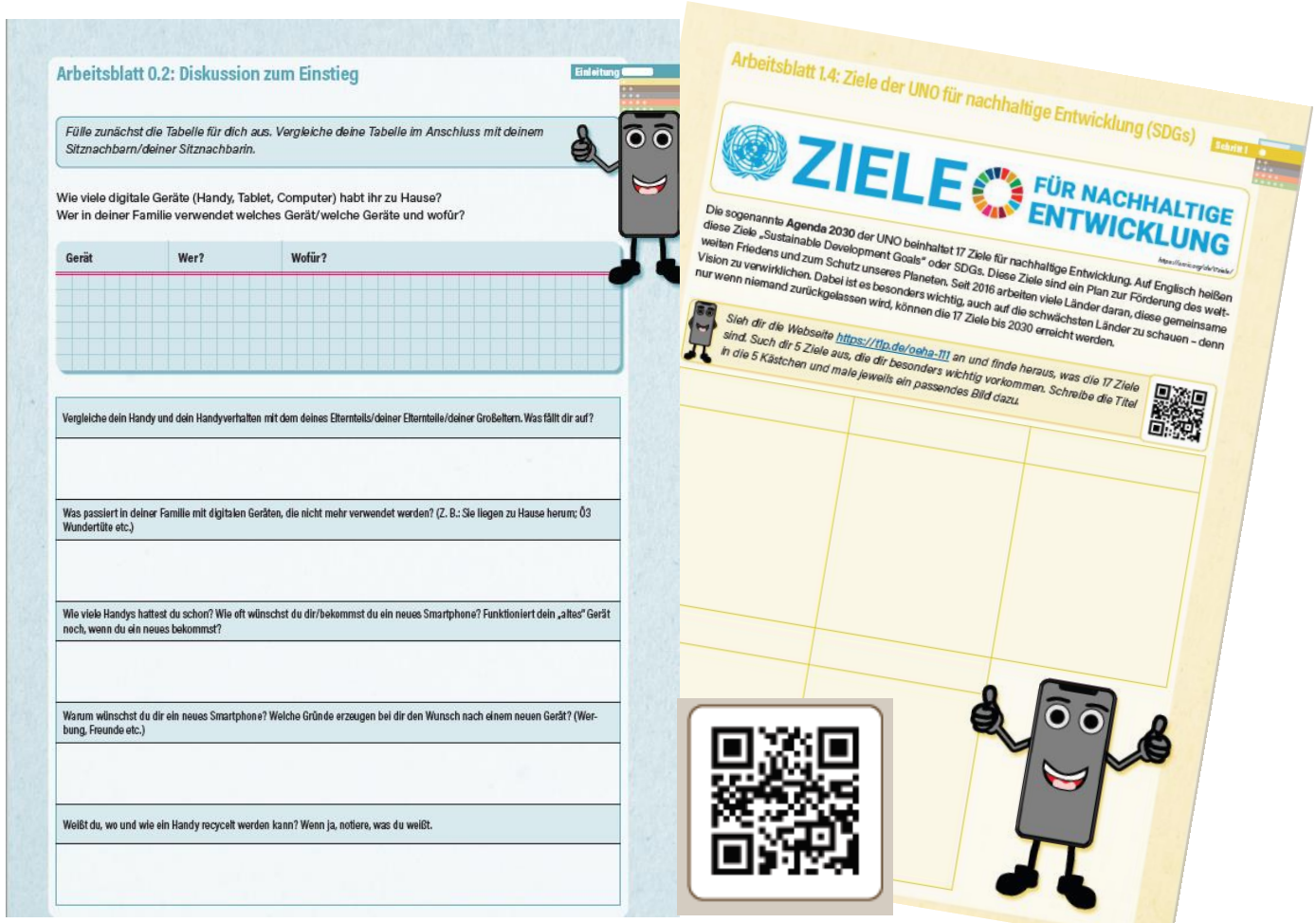

Beispiel: Actionbound

AUDIO im Unterricht

- Book Creator + Padlet
- Vocaroo
- Audacity + Handy Aufnahmen
- Hörspielbox
- Powerpoint mit Audio
- Voki

Icon: Mikrofon Icons erstellt von Freepik - Flaticon

Präsentation mit Audio

Quelle: Projekt ÖHA!

Icon: Mikrofon Icons erstellt von Freepik - Flaticon

VOKI

- Avatare mit Voki selbst gestalten und sprechen lassen
- 3 Avatare/Account

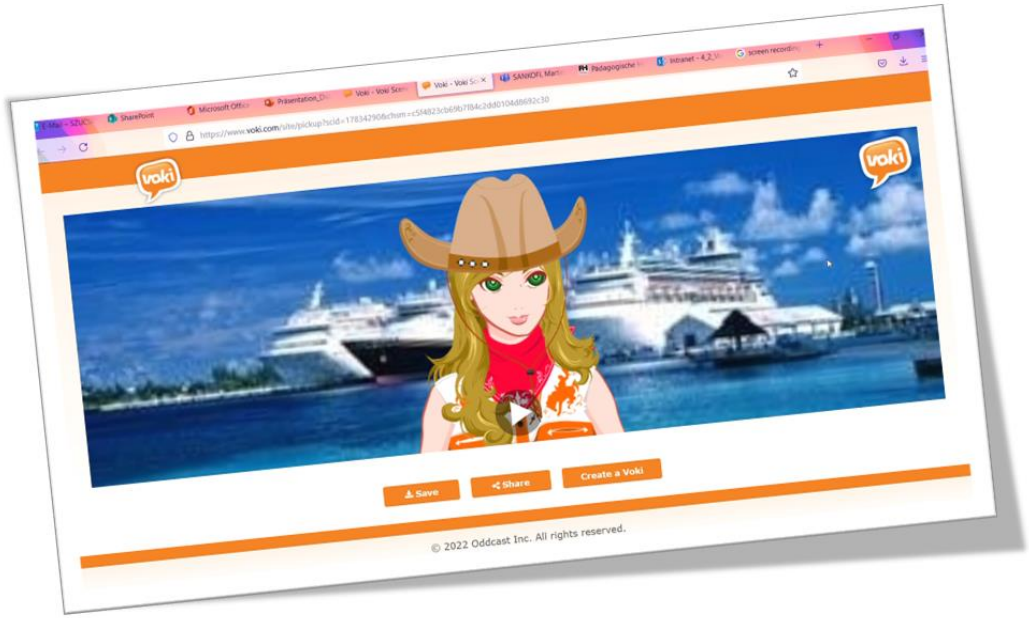

Quelle: https://www.voki.com/site/pickup?scid=17834290&chsm=c5f4823cb69b7f84c2dd0104d8692c30

Voki

Icon: Mikrofon Icons erstellt von Freepik - Flaticon

VIDEO im Unterricht

- YouTube (This is Britain)
- Sofatutor
- Schulvideo-Kanäle (edutube)
- ÖHA! - Interview
- Stop Motion
- Five-Shot-Methode für Videoaufnahmen

Icon: Video Icons erstellt von Freepik - Flaticon

VIDEO im Unterricht



Quelle: Projekt ÖHA!

Icon: Video Icons erstellt von Freepik - Flaticon

VIDEO

- 5-Shot Methode

Quelle: Screenshot, Andrea Prock und Klaus Astl, EduDays 2019

- Link „So geht Medien selber machen“

- Andrea Prock und Klaus Astl
  PH Tirol, EduDays 2019

5-Shot Methode

VIDEO

Five-Shot-Methode v8 EduDays.pdf - Google Drive

VIDEO

Five-Shot-Methode v8 EduDays.pdf - Google Drive

VIDEO

Five-Shot-Methode v8 EduDays.pdf - Google Drive

VIDEO

Five-Shot-Methode v8 EduDays.pdf - Google Drive

VIDEO

Beispiel-Geschichte

Eine Person liest in einem Buch. Sie macht ein erschrockenes Gesicht und hält sich die Hand vor den Mund. Auf dem Bucheinband ist zu lesen „Horrorgeschichten“.

Wow-Effekt: ……..

https://www.planet-schule.de/fileadmin/dam_media/wdr/filmbildung_grundschule/kamera_einstellungsgroessen/AB6_Fotogeschichte.pdf

Five-Shot-Methode v8 EduDays.pdf - Google Drive

VIDEO

Wie	kurz	Frage
Nah	WER	Wer macht/spielt/bastelt/zeigt …? Wer ist das? *Es ist das Gesicht einer Person ist zu sehen, die ganz gedankenversunken nach unten blickt.*
Halbtotale	WO	Wo spielt die Szene? Wo ist die Person? *Die Person sitzt auf einem Stuhl und liest in einem Buch, das sie mit beiden Händen hält. Sie blättert einmal um.*
Halbnah	WIE	Was macht die Person? Was fühlt sie? *Die Person macht ein erschrockenes Gesicht.*
Detail	WAS	Wie hängt das, was die Person macht, mit ihr zusammen? Wie geht das, was sie da macht? *Auf dem Buchumschlag ist zu lesen „Horrorgeschichten“.*
Beauty Shot	WOW!	Wow, ist das spannend, schön, toll, kreativ, geheimnisvoll, überraschend! *Aus dem Buch greift plötzlich eine Skeletthand nach der Person.*

VIDEO

Schritte:

1. Filmidee
2. Exposé
3. Drehbuch
4. Storyboard
5. Filmdreh
6. (Bearbeitung)
7. (Vertonung)



5-Shot Methode

VIDEO

- Durch das Drücken der Tasten Start (Videoaufnahme) – Pause - Stopp wird der Film direkt auf der Handy-Kamera geschnitten.

5-Shot Methode

VIDEO

5-Shot Methode

Five-Shot-Methode v8 EduDays.pdf - Google Drive

VIDEO

- Titel
- Vorspann
- Abspann

- Einstieg
- Storytelling
- Ausstieg

5-Shot Methode

Activities with digital tools

Digitale Taxonomie nach Bloom

Quelle: https://teachonline.asu.edu/2016/05/integrating-technology-blooms-taxonomy/

Freie Bildungsinhalte nutzen

EDUTHEK
https://eduthek.at

Safer Internet
https://www.saferinternet.at/zielgruppen/lehrende/digitale-grundbildung-sek1/

Schummelzettel - „Freie Bildungsinhalte finden, nutzen, erstellen“

CC Search - Creative Commons Inhalte suchen und finden

etapas - Tools mit “eDidaktischem” Bezug

digi.komp - Digitale Kompetenzen/ Informatische Bildung

Angebote der Virtuellen PH
https://www.virtuelle-ph.at/online-angebot/

KONTAKT

Martin Sankofi
martin.sankofi@phwien.ac.at

Petra Szucsich
petra.szucsich@phwien.ac.at